


**МБДОУ д/с № 9 «Щелкунчик»**

# **Каляки-маляки**



**воспитатель Гуторова А.О.**

**2024г.**




## Учимся, рисуя.

Часто родители большее внимание уделяют интеллектуальному развитию своего ребенка, но ведь рисование в дошкольном возрасте – это, прежде всего, творчество, которое помогает:

- развитию образного мышления и памяти;
- развитию мелкой моторики рук;
- научению думать, воображать;
- развивает речь.

**Точечные рисунки.** Понадобятся бумага и краски, шаблон рисунка. Попросите ребенка наносить краску на шаблон, используя только кончики пальцев. Можно создавать различные рисунки, используя точечные и круговые движения пальцами.

Примерные шаблоны:





## Точечные рисунки.





**Рисунки - ладошки.** Понадобятся ладошки, бумага и краски. Помогите ребенка нанести краску на ладошку, приложите детскую ладошку к листу бумаги. Помогите ребенку кисточкой дорисовать детали.

