


*Консультация для родителей:*



# РАЗВИТИЕ РЕЧИ ДЕТЕЙ 6-7 ЛЕТ





Удовлетворяя любознательность детей, вы тем самым помогаете ему приобрести навыки учебной деятельности. В первые шесть лет дети учатся больше, чем за всю остальную жизнь. Для родителей важно знать, как играть с детьми, так как игра – первый помощник для всестороннего развития дошкольника. Все, чему родители и дошкольное образовательное обучение научили детей, то и является солидным фундаментом в дальнейшем обучении ребенка.

Начало обучения в школе – новый этап в жизни ребенка, требующий определенного уровня готовности к этому этапу и учебной деятельности. Прежде всего, необходима сформированность желания учиться, то есть мотивационная готовность. Без осознания «надо» ребенок не сможет успешно обучаться. Подготавливая ребенка к школе необходимо научить его слушать, видеть, наблюдать, запоминать, анализировать.

Фундаментом для успешной подготовки и адаптации ребенка к школе являются:

- физическое здоровье;
- развитый интеллект;
- умение общаться со сверстниками и взрослыми;
- выносливость и работоспособность;
- умение читать и считать;
- хорошая память и внимание;
- инициативность, воля, способность действовать самостоятельно.



Остановимся на развитии речи детей 6–7 лет.

Для определения слабых мест в речевом развитии детей, нужно узнать какие умения, относящиеся к развитию речи, необходимы ребенку 6–7 лет:

- произносить все звуки речи и различать их на слух;
- использовать в речи синонимы, антонимы, существительные с обобщающим значением;
- отвечать на вопросы и задавать их;
- составлять рассказы о предметах (по плану, предложенному взрослым, по картинке, по серии сюжетных картинок);
- строить сложные предложения разных видов;
- находить слова с определенным звуком;
- определять место звука в слове;
- составлять сложные предложения из 3–4 слов;
- разбивать слова на слоги;
- различать разные жанры художественной литературы: сказку, рассказ, стихотворение;
- самостоятельно, выразительно, последовательно передавать содержание небольших литературных текстов, драматизировать небольшие произведения.

Именно родители могут помочь ребенку избежать некоторых трудностей следующим образом:

1). Уделите особое внимание развитию произвольности: учите ребенка управлять своими желаниями, эмоциями, поступками, он должен



уметь подчиняться правилам поведения, выполнять действия по образцу.

2). Необходимо ежедневно заниматься с ребенком в области развития речи:

- тренируйте умения определять и объяснять свой выбор времени года на улице и картинках;
- развивайте связную речь детей, пересказывая сказки, содержание мультфильмов;
- составляйте рассказы по картинкам и на основе впечатлений, следя за правильным произношением и дикцией ребенка;
- проговаривайте с ребенком скороговорки и чистоговорки;
- развивайте слуховое внимание и восприятие;
- учите ребенка правильно называть слова, обозначающие местоположение: впереди, сзади, справа, слева, сверху, над, под, за, перед;
- развивайте у ребенка интерес к общению со сверстниками и взрослыми, умение легко вступать в контакт и находить выход из проблемных ситуаций общения, признавая авторитет взрослых;
- учите ребенка принимать учебную задачу, то есть внимательно слушать и понимать задание или при необходимости, уточнять его;
- тренируйте ребенка в назывании текущего месяца и последовательности дней недели;
- учите в определенном порядке называть адрес, фамилию, имя, имя, отчество родителей.

Домашние занятия с детьми по развитию речи должны проводиться в течение всего дня. Например, по дороге в детский сад и домой, задавая вопросы ребенку, или в домашних условиях при организации совместных игр с ребенком.

Помните, что для ребенка 6-7 лет игра со взрослыми и сверстниками является основным способом развития речи. Поэтому в занятиях, организованных в домашних условиях необходимо включать игровые элементы, заинтересовывая тем самым детей, давая мотивацию и настрой на успех.



Основной задачей работы с детьми старшего дошкольного возраста по усвоению фонетической стороны речи и правильному произнесению всех звуков родного языка является дальнейшее совершенствование речевого слуха, закрепление навыков четкой, правильной, выразительной речи.

Дети могут уже четко дифференцировать, что такое звук, слово, предложение. Для отработки дикции, силы голоса, темпа речи используйте скороговорки, чистоговорки, загадки, потешки, стихи.

Старайтесь больше времени уделять своим детям.

Также необходимо использовать обучающие игры, такие как: лото, домино, пазлы, парные картинки, проговаривая действия вслух.

Чтобы обеспечить чистоту и плавность речи детей, избавить ее от лишних пауз и запинок, предлагаем проводить тренировки речевого дыхания, при помощи ниже перечисленных игр и упражнений: «Ветренная мельница», «Узнай цветок», «Чья птичка улетит дальше?» и другие.



Тренировка движений пальцев рук оказывает большое влияние на развитие речевой активности для развития мелкой моторики используйте: мозаики, коробочки для собирания мелких камешков, наборы бусинок разной величины, пособия по застегиванию пуговиц и завязыванию шнурков, пальчиковый и варежковый театр.

Дети очень нуждаются в поддержке, поощрении, похвале со стороны взрослых, так как они стремятся быть самостоятельными.

Не надо заставлять своего ребенка заниматься и ругать за плохо выполненную работу, а лучше заинтересовать его тем или иным заданием либо игрой, а в конце найти хорошо выполненный фрагмент в работе, пусть даже маленький, похвалив его за выполненное задание. Важно, чтобы ребенок постепенно втягивался в интеллектуальную деятельность и сам процесс обучения становился для него потребностью.

Чаще общайтесь с ребёнком, показывайте, что сопереживаете ему, хотите понять его – и тогда он полностью раскроется перед вами, вы узнаете, что чувствует ваш малыш, о чем думает, почему он решил вам довериться.

От того, как вы будете разговаривать с ребёнком, насколько интонационно выразительна, мелодична, эмоционально окрашена будет ваша речь, зависит и качество речи малыша. В норме ребёнок шестого года жизни различает вопросительную, побудительную, повествовательную интонации, может передавать голосом оттенки чувств, эмоций.

Однако в этом возрасте дети могут запинаться, повторять слова, говорить очень быстро. Для того чтобы запинки не стали постоянными, быстрый темп речи не закрепился, взрослым не следует торопить малыша, ускорять его речь, нужно дать ему спокойно высказать свою мысль.



#### **УЧИМСЯ РАССКАЗЫВАТЬ.**

Массовое явление, связанное с низким уровнем речевого развития детей, обусловлено серьезными причинами. Компьютер широко вошел в нашу повседневную жизнь. Дети мало общаются, их речевой опыт ограничен, языковые средства несовершенны. Потребность речевого общения удовлетворяется недостаточно. Разговорная речь бедна, малословна. Резко снизился интерес детей к чтению.

Одна из самых важных задач обучения дошкольников – это развитие связной речи. Каждый ребенок должен уметь содержательно, грамматически правильно, связно и последовательно излагать свои мысли. Это поможет ему преодолевать молчаливость и застенчивость, быть общительным, уверенным в своих силах. В то же время речь ребенка должна быть живой, непосредственной, выразительной.

После шести лет, когда у ребенка появляется достаточно большой запас знаний об окружающем мире, он с удовольствием начинает придумывать, сочинять, проявляя творчество. Помочь ребенку в придумывании рассказов и историй можно разными способами:

- в название хорошо знакомой сказки добавить слово, обозначающее какой-либо предмет. Например, «Волк, семеро козлят и компьютер».



«Мальчик-с-пальчик и паровоз» и т.п.;

- сюжет знакомой сказки переместить в другое время и пространство. Например, «Жили-были старик со старухой в наши дни», «Красная Шапочка на необитаемом острове» и т.п.;

- предложить ребенку изменить концовку сказки, используя прием введения в сюжетное повествование какого-либо предмета, явления. Например, медвежата из сказки «Два жадных медвежонка» вместо сыра съедают таблетку от жадности;

- предложить заглянуть в прошлое или будущее сказочных героев: что было раньше с тем или иным героем, что может произойти потом;

- написать письмо своему любимому герою или автору сказки;

- сочинить разговор сказочных персонажей по телефону (на любую тему);

- придумать сказку по опорным словам. Например, ласточка, девочка, кот;

- рассказать историю от лица любого героя или предмета;

- описать одно и то же событие с разных точек зрения. Например, от лица веселого человека и грустного человека и т.д.

Очень хорошо сделать альбом детских рассказов, дать ему интересное название, предложить ребенку нарисовать к каждому рассказу иллюстрации. Это будет толчком для развития детского творчества.

**УЧИМСЯ, ИГРАЯ.**

Мир детства невозможно представить без сказки. Часто в сказках встречаются пословицы и поговорки, смысл которых не всегда понятен для дошкольников.

Пословицы и поговорки – сокровища русской народной речи и народной мудрости: они полны ярких образов, нередко построенных на оригинальных созвучиях и рифмах. В них сконцентрирован и обобщен опыт поколений, заложено культурное наследие народа. Пословица – краткое изречение с назидательным смыслом; поговорка – выражение, преимущественно образное, не составляющее, в отличие от пословицы, законченного высказывания и не являющееся афоризмом. Синтаксически они делятся на две части, причем во второй части содержится вывод, мораль, иногда поучительный смысл, например «Не узнавай друга в три дня – узнавай в три года». Поговорка не имеет нравоучительного, поучающего смысла, тем не менее, ей свойственна метафоричность: «Убил двух зайцев. Семь пятниц на неделе. Заблудился в трех соснах». Ребенок должен не только понимать эти емкие, меткие выражения, но и уметь пользоваться ими в жизни.

**Дидактическая игра «Я начну, а ты продолжи»**

Задачи: учить понимать образные слова в пословицах и поговорках;

Тише едешь – (дальше будешь).


Крепкую дружбу водой – (не разольёшь).

Один в поле – (не воин).

Глупые ссорятся, а умные – (договариваются).

Под лежащий камень – (вода не течет).

Семь раз отмерь – (один отрежь).



Что посеешь – (то и пожнешь).

Дидактическая игра «Угадай-ка».

Задачи: учить понимать образные слова в пословицах, фразеологизмах.

Что вешают, приходя в уныние? (Повесить нос.)

Не цветы, а вянут? (Уши вянут.)

Что можно услышать в полной тишине? (Как муха пролетит.)

В чем можно утонуть опечалившись? (В слезах.)

Какую часть лица надувают обидевшись? (Надуть губы.)

Что можно искать в поле? (Ищи ветра в поле.)

Дидактическая игра «Одним словом».

Задачи: учить объяснять смысл пословиц, поговорок, фразеологизмов.

Надуть губы. (Обидеться.)

Как снег на голову. (Внезапно.)

Вылетело из головы. (Забывать.)

Как по команде. (Дружно.)

Со всех ног. (Быстро.)

Рукой подать. (Близко.)

**ПОЧИТАЙ, МНЕ МАМА!**

Семья, в которой книга сопровождает ребенка с момента его рождения, семья, в которой читают родители, – это предпосылка грамотности и «чутья» родного языка. При отсутствии доброй традиции семейного чтения ребенок практически никогда не берет книгу сам.

Взрослые должны помнить, что книга привлекает ребенка, прежде всего оформлением. Ее внешний вид должен быть не только привлекательным, но и завлекательным: разные формы обложек, красивые, яркие иллюстрации.

В домашней библиотеке должны быть разные типы книг. Например, книжка-вырубка. Ее обложка вырезана по контуру того предмета, о котором идет речь в тексте, и ее игровое внешнее оформление тоже способствует привлечению ребенка к знакомству с содержанием.

Другой тип – книжка-панорама. Она не только ярко иллюстрирована, но и снабжена движущимися фигурками. Действие в ней как бы оживает с помощью этих фигурок. Манипулируя ими, ребенок не только включается в ритм текста, но и переживает происходящее вместе с героями.

Так же надо помнить о том, чтобы в библиотеке малыша должны быть познавательные книги, заставляющие его мыслить, развивающие его интеллект, книги разного типа отражения действительности: не только сказки, но и реалистическая литература, не только проза, но и поэзия. Это нужно для того, чтобы ребенок с детства понимал многоликость мира, чтобы развивался весь спектр его чувств.

**И НАПОСЛЕДОК ХОЧЕТСЯ ВАМ ПОЖЕЛАТЬ: «ЛЮБИТЕ СВОИХ ДЕТЕЙ И ПОМОГАЙТЕ ИМ. ДЕТИ – ЭТО САМОЕ ДОРОГОЕ, ЧТО У ВАС ЕСТЬ!».**

