

Муниципальное бюджетное дошкольное образовательное учреждение

детский сад №9 «Щелкунчик»

# Консультация для родителей «Адаптация ребенка к детскому саду»



Подготовила педагог-психолог

Бугаева В.В.

## Легкая степень адаптации

К двадцатому дню пребывания в ДОО у ребенка нормализуется сон, он нормально начинает есть. Настроение бодрое, заинтересованное, в сочетании с утренним плачем. Отношения с близкими взрослыми не нарушаются, ребенок поддается ритуалам прощания, быстро отвлекается, его интересуют другие взрослые. Отношение к детям может быть как безразличным, так и заинтересованным. Интерес к окружающему восстанавливается в течение двух недель при участии взрослого. Речь затормаживается, но ребенок может откликаться и выполнять указания взрослого. К концу первого месяца восстанавливается активная речь. Заболеваемость не более одного раза, сроком не более десяти дней, без осложнений. Вес без изменений. Признаки невротических реакций и изменения в деятельности вегетативной нервной системы отсутствуют.



## Средняя степень адаптации

Нарушения в общем состоянии выражены ярче и продолжительнее. Сон восстанавливается лишь через 20—40 дней, качество сна тоже страдает. Аппетит восстанавливается через 20—40 дней. Настроение неустойчивое в течение месяца, плаксивость в течение всего дня. Поведенческие реакции восстанавливаются к 30-му дню пребывания в ДОО. Отношение его к близким — эмоционально-возбужденное (плач, крик при расставании и встрече). Отношение к детям, как правило, безразличное, но может быть и


заинтересованным. Речь либо не используется, либо речевая активность замедляется. В игре ребенок не пользуется приобретенными навыками, игра ситуативная. Отношение к взрослым избирательное. Заболеваемость до двух раз, сроком не более десяти дней, без осложнений. Вес не изменяется или несколько снижается. Появляются признаки невротических реакций: избирательность в отношениях со взрослыми и детьми, общение только в определенных условиях. Изменения вегетативной нервной системы: бледность, потливость, тени под глазами, пылающие щеки, шелушение кожи (диатез) — в течение полутора-двух недель.



### Тяжелая степень адаптации

Ребенок плохо засыпает, сон короткий, вскрикивает, плачет во сне, просыпается со слезами; аппетит снижается сильно и надолго, может возникнуть стойкий отказ от еды, невротическая рвота, функциональные нарушения стула, неконтролируемый стул. Настроение безучастное, ребенок много и длительно плачет, поведенческие реакции нормализуются к 60-му дню пребывания в ДОУ. Отношение к близким — эмоционально-возбужденное, лишенное практического

взаимодействия. Отношение к детям: избегает, сторонится или проявляет агрессию. Отказывается от участия в деятельности. Речью не пользуется или имеет место задержка речевого развития на 2—3 периода. Игра ситуативная, кратковременная.



**Тяжелая степень адаптации может проявляться в двух вариантах:**

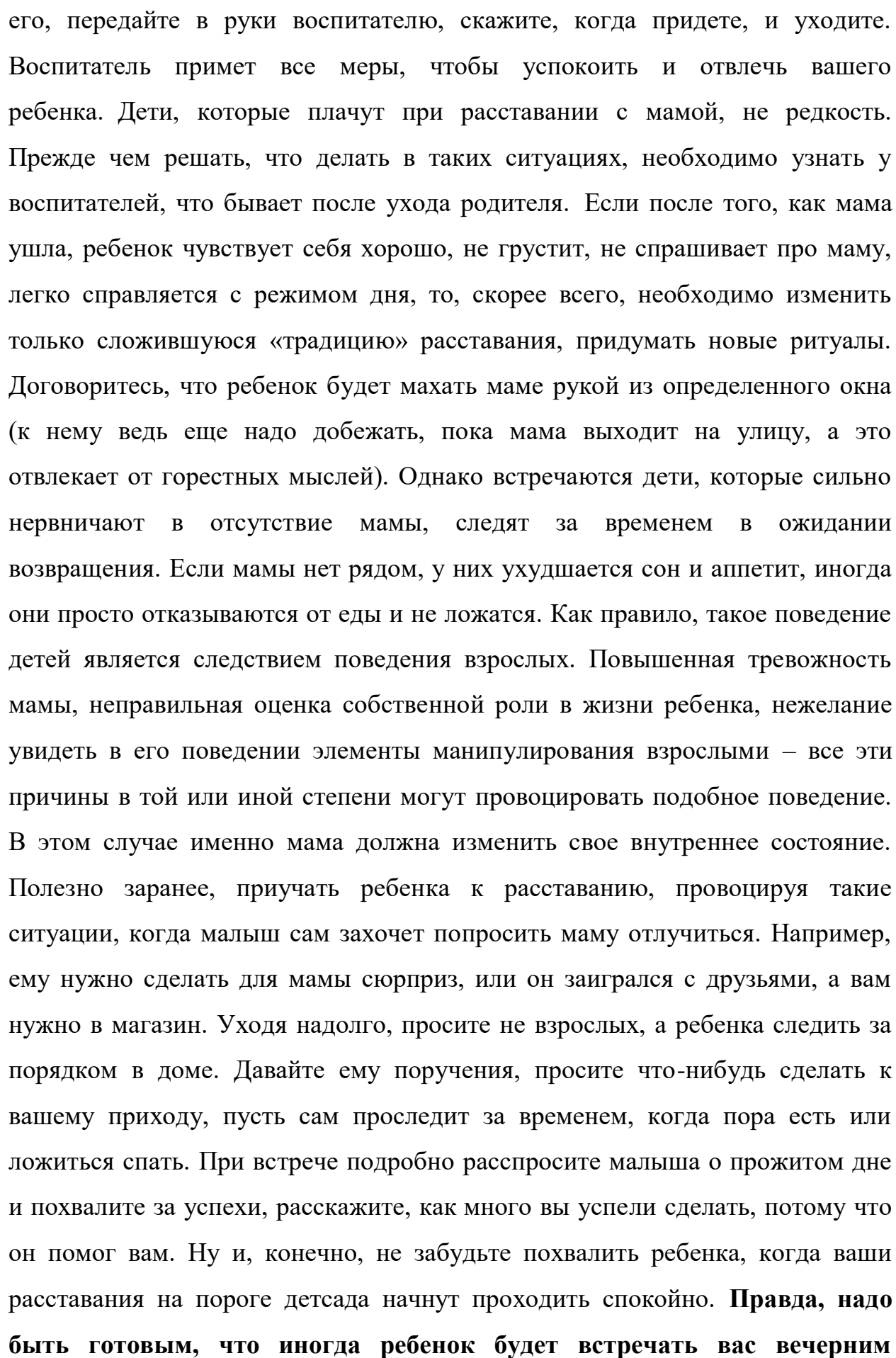
1. Нервно-психическое развитие отстает на 1—2 квартала, респираторные заболевания — более трех раз, длительностью более 10 дней, ребенок не растет и не прибавляет в весе в течение 1—2 кварталов.
2. Дети старше трех лет, часто болеющие, из семей с гиперопекой со стороны взрослых, заласканные, занимающие центральное место в семье, поведенческие реакции нормализуются к 3—4-му месяцу пребывания в ДОУ, нервно-психическое развитие отстает на 2—3 квартала (от исходного), замедляются рост и прибавка в весе.

**Как сделать период адаптации малыша к новым условиям наиболее мягким? Как вести себя родителям, что стоит объяснить малышу заранее?**

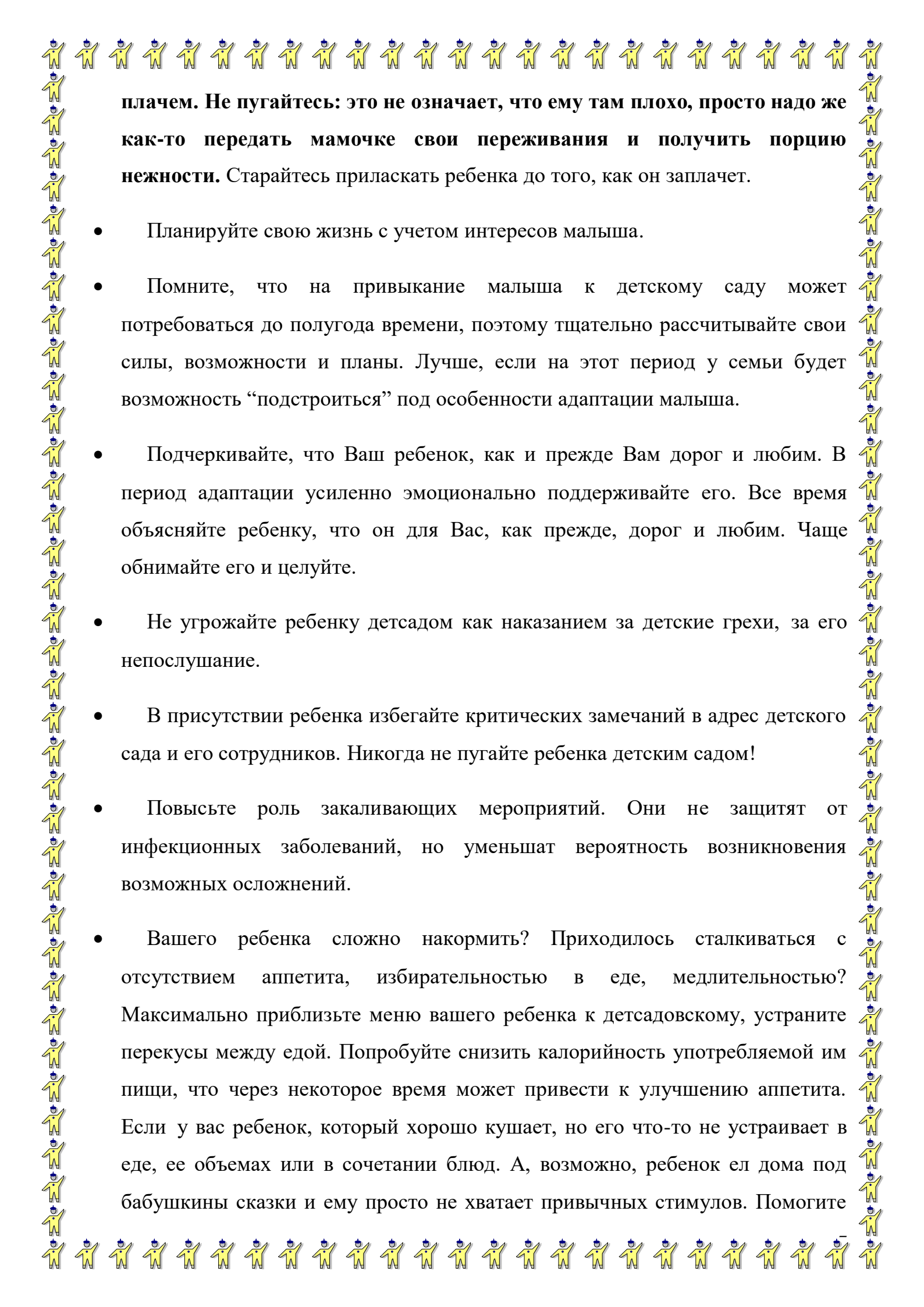


## Рекомендации психолога:

- Необходимо заранее познакомиться с условиями ДОО и приблизить к ним условия воспитания в семье (режим дня, характер питания).
- Первое время лучше не оставлять ребенка в детском саду на полный день.
- Важно научить ребенка общаться со сверстниками (поделиться игрушкой, поблагодарить). Научите малыша знакомиться с другими детьми, обращаться к ним по имени, просить, а не отнимать игрушки. Ребенок привыкнет к детскому саду тем быстрее, чем с большим количеством детей и взрослых он сможет построить отношения. Помогите ему в этом. Познакомьтесь с другими родителями и их детьми. Называйте других детей в присутствии вашего малыша по именам. Спрашивайте его дома о новых друзьях. Поощряйте обращения вашего ребенка за помощью и поддержкой к другим людям. Чем лучше будут ваши отношения с воспитателями, с другими родителями и их детьми, тем легче будет вашему ребенку.
- Уменьшайте нагрузку на нервную систему: на время прекратите походы в цирк, в театр, в гости и другие многолюдные и шумные места, сократите просмотр телепередач.
- **Обучайте ребенка дома всем необходимым навыкам самообслуживания.**
- **Введите режимные моменты детского сада в домашний режим дня.**
- **Забирайте первое время пораньше домой, создайте спокойный, бесконфликтный климат для него в семье.**
- Разработайте вместе с ребенком несложную систему прощальных знаков внимания, и ему будет проще отпустить Вас. Например, поцелуйте его в одну щечку, в другую, помашите ручкой, после чего он спокойно идет в садик. Не надо затягивать утреннее расставание с ребенком, если он плачет: разденьте



его, передайте в руки воспитателю, скажите, когда придете, и уходите. Воспитатель примет все меры, чтобы успокоить и отвлечь вашего ребенка. Дети, которые плачут при расставании с мамой, не редкость. Прежде чем решать, что делать в таких ситуациях, необходимо узнать у воспитателей, что бывает после ухода родителя. Если после того, как мама ушла, ребенок чувствует себя хорошо, не грустит, не спрашивает про маму, легко справляется с режимом дня, то, скорее всего, необходимо изменить только сложившуюся «традицию» расставания, придумать новые ритуалы. Договоритесь, что ребенок будет махать маме рукой из определенного окна (к нему ведь еще надо добежать, пока мама выходит на улицу, а это отвлекает от горестных мыслей). Однако встречаются дети, которые сильно нервничают в отсутствие мамы, следят за временем в ожидании возвращения. Если мамы нет рядом, у них ухудшается сон и аппетит, иногда они просто отказываются от еды и не ложатся. Как правило, такое поведение детей является следствием поведения взрослых. Повышенная тревожность мамы, неправильная оценка собственной роли в жизни ребенка, нежелание увидеть в его поведении элементы манипулирования взрослыми – все эти причины в той или иной степени могут провоцировать подобное поведение. В этом случае именно мама должна изменить свое внутреннее состояние. Полезно заранее, приучать ребенка к расставанию, провоцируя такие ситуации, когда малыш сам захочет попросить маму отлучиться. Например, ему нужно сделать для мамы сюрприз, или он заигрался с друзьями, а вам нужно в магазин. Уходя надолго, просите не взрослых, а ребенка следить за порядком в доме. Давайте ему поручения, просите что-нибудь сделать к вашему приходу, пусть сам проследит за временем, когда пора есть или ложиться спать. При встрече подробно расспросите малыша о прожитом дне и похвалите за успехи, расскажите, как много вы успели сделать, потому что он помог вам. Ну и, конечно, не забудьте похвалить ребенка, когда ваши расставания на пороге детсада начнут проходить спокойно. **Правда, надо быть готовым, что иногда ребенок будет встречать вас вечерним**



плачем. **Не пугайтесь:** это не означает, что ему там плохо, просто надо же как-то передать мамочке свои переживания и получить порцию нежности. Старайтесь приласкать ребенка до того, как он заплачет.

- Планируйте свою жизнь с учетом интересов малыша.
- Помните, что на привыкание малыша к детскому саду может потребоваться до полугода времени, поэтому тщательно рассчитывайте свои силы, возможности и планы. Лучше, если на этот период у семьи будет возможность “подстроиться” под особенности адаптации малыша.
- Подчеркивайте, что Ваш ребенок, как и прежде Вам дорог и любим. В период адаптации усиленно эмоционально поддерживайте его. Все время объясняйте ребенку, что он для Вас, как прежде, дорог и любим. Чаще обнимайте его и целуйте.
- Не угрожайте ребенку детсадом как наказанием за детские грехи, за его непослушание.
- В присутствии ребенка избегайте критических замечаний в адрес детского сада и его сотрудников. Никогда не пугайте ребенка детским садом!
- Повысьте роль закаливающих мероприятий. Они не защитят от инфекционных заболеваний, но уменьшат вероятность возникновения возможных осложнений.
- Вашего ребенка сложно накормить? Приходилось сталкиваться с отсутствием аппетита, избирательностью в еде, медлительностью? Максимально приблизьте меню вашего ребенка к детсадовскому, уберите перекусы между едой. Попробуйте снизить калорийность употребляемой им пищи, что через некоторое время может привести к улучшению аппетита. Если у вас ребенок, который хорошо кушает, но его что-то не устраивает в еде, ее объемах или в сочетании блюд. А, возможно, ребенок ел дома под бабушкины сказки и ему просто не хватает привычных стимулов. Помогите

воспитателям в этом разобраться и вместе поищите выход из ситуации. В любом случае не стоит кормить ребенка силой или запугивать. Если взрослые не будут акцентировать внимание на еде, а позволят малышу самому решать, голоден он или нет, аппетит, возможно, вернется сам собой.

